





Муниципальное казённое общеобразовательное учреждение
«Возовская средняя общеобразовательная школа»
Поныровского района Курской области

Рассмотрено на ШМО учителей естественно-математического цикла Протокол № 1_ от « 28 » «08» 2024 г. Руководитель МО /Сергеева Е.Н./ 	Принято на заседании педагогического совета Протокол № 1 от « 29 » «08» 2024 г.  /Болотина Т. Г./	Утверждаю: Директор школы Золотухин Д.А.  Приказ № 1-57 от « 02 » «09» 2024 г. 
---	--	--

Рабочая программа
курса внеурочной деятельности
«Мир шахмат»
5 класс
(срок реализации 1 год)

Разработал:
учитель географии
Сусликов Юрий Эдуардович
(1 квалификационная категория)

Рабочая программа курса внеурочной деятельности «Мир шахмат» для 5 класса составлена на основе:

Федерального закона от 29.12.2012 № 273-ФЗ (ред. от 31.07.2020) «Об образовании в Российской Федерации» (с изм. и доп., вступ. в силу с 01.09.2020). — URL: http://www.consultant.ru/document/cons_doc_LAW_140174 (дата обращения: 28.09.2020).

Паспорта национального проекта «Образование» (утв. президиумом Совета при Президенте РФ по стратегическому развитию и национальным проектам, протокол от 24.12.2018 № 16). — URL: http://www.consultant.ru/document/cons_doc_LAW_319308/ (дата обращения: 10.03.2021).

Государственной программы Российской Федерации «Развитие образования» (утв. Постановлением Правительства РФ от 26.12.2017 № 1642 (ред. от 22.02.2021) «Об утверждении государственной программы Российской Федерации «Развитие образования»). — http://www.consultant.ru/document/cons_doc_LAW_286474/cf742885e783e08d9387d7364e34f26f87ec138f/ (дата обращения: 10.03.2021).

Профессионального стандарта «Педагог (педагогическая деятельность в дошкольном, начальном общем, основном общем, среднем общем образовании), (воспитатель, учитель)» (ред. от 16.06.2019) (Приказ Министерства труда и социальной защиты РФ от 18 октября 2013 г. № 544н, с изменениями, внесёнными приказом Министерства труда и соцзащиты РФ от 25.12.2014 № 1115н и от 5 августа 2016 г. № 422н). — URL: http://knmc.centerstart.ru/sites/knmc.centerstart.ru/files/ps_pedagog_red_2016.pdf (дата обращения: 10.03.2021).

Профессионального стандарта «Педагог дополнительного образования детей и взрослых» (Приказ Министерства труда и социальной защиты РФ от 05.05.2018 № 298н «Об утверждении профессионального стандарта «Педагог дополнительного образования детей и взрослых»). — URL: https://profstandart.rosmintrud.ru/obshchiy-informatsionnyy-blok/natsionalnyy-reestr-professionalnykh-standartov/reestr-professionalnykh-standartov/index.php?ELEMENT_ID=48583 (дата обращения: 10.03.2021).

Федерального государственного образовательного стандарта основного общего образования (утв. Приказом Министерства образования и науки Российской Федерации от 17.12.2010 № 1897) (ред. 21.12.2020). — URL: <https://fgos.ru> (дата обращения: 10.03.2021).

Федерального государственного образовательного стандарта среднего общего образования (утв. Приказом Министерства образования и науки Российской Федерации от 17.05.2012 № 413) (ред. 11.12.2020). — URL: <https://fgos.ru> (дата обращения: 10.03.2021).

Рабочая программа внеурочной деятельности по шахматам адресована для учащихся 5 класса средней общеобразовательной школы и составлена на основе авторской программы «Шахматы - школе» под редакцией И. Г. Сухина, рекомендованной Министерством образования и науки Российской Федерации в соответствии с требованиями ФГОС среднего общего образования и обеспечена УМК (учебники, методические рекомендации для учителя составлены автором программы И. Г. Сухиным). В центре современной концепции общего образования лежит идея развития личности ребёнка, формирование его творческих способностей, воспитание важных личностных качеств. Всему этому и многому другому способствует процесс обучения игре в шахматы. Шахматы как специфический вид человеческой деятельности получают всё большее признание в России и во всём мире. Шахматы сближают людей всех возрастов и профессий в любой части Земли. Не случайно Международная шахматная федерация (ФИДЕ) выбрала девиз: «Gensunasumus», «Мы все – одна семья».

Шахматы доступны людям разного возраста, а единая шахматная символика создаёт необходимые предпосылки для международного сотрудничества, обмена опытом. Шахматы – часть мирового культурного пространства. Обучение игре в шахматы с самого раннего возраста помогает многим детям не отстать в развитии от своих сверстников, открывает дорогу к творчеству сотням тысяч детей некоммуникативного типа. Расширение круга общения, возможностей полноценного самовыражения, самореализации позволяет этим детям преодолеть замкнутость, мнимую ущербность.

Для юных шахматистов Международная шахматная федерация ежегодно проводит свои чемпионаты (в разных возрастных группах: до 10, 12, 14, 16, 18 и 20-ти лет), а также Всемирную детскую Олимпиаду.

Президент Международной шахматной федерации К.Илюмжинов заявил: «Одной из задач ФИДЕ является развитие детских шахмат. Вкладывая в детей, в шахматы, мы вкладываем в наше будущее».

Цель программы:

Создание условий для личностного и интеллектуального развития учащихся, формирования общей культуры и организации содержательного досуга посредством обучения игре в шахматы.

Задачи программы:

Обучающие:

- формирование ключевых компетенций (коммуникативных, интеллектуальных, социальных) средством игры в шахматы;
- формирование критического мышления;
- формировать умение играть каждой фигурой в отдельности и в совокупности с другими фигурами без нарушений правил шахматного кодекса;
- умение находить простейшие тактические идеи и приемы и использовать их в практической игре;
- умение оценивать позицию и реализовать материальный перевес;
- овладение навыками игры в шахматы.

Развивающие:

- формирование конкретного системного мышления, развитие долговременной и оперативной памяти, концентрации внимания, творческого мышления;
- формирование творческих качеств личности (быстрота, гибкость, оригинальность, точность)

Воспитательные:

- формирование адекватной самооценки, самообладания, выдержки, воспитание уважения к чужому мнению; воспитывать потребность в здоровом образе жизни.

Основные формы и методы работы:

Начальный курс по обучению игре в шахматы максимально прост и доступен школьникам. Большое значение при изучении шахматного курса имеет специально организованная игровая деятельность, использование приема обыгрывания учебных заданий, создания игровых ситуаций.

Особенность программы в том, что на первом году обучения ребенок делает первые шаги в мире шахмат. Учащиеся знакомятся с историей возникновения шахматной игры, шахматной доской, фигурами, учатся выполнять различные дидактические задания, разыгрывать положения с ограниченным количеством фигур, блоки игровых позиций на отдельных фрагментах доски. Большое место отводится изучению "доматового" периода игры. На занятиях используется материал, вызывающий особый интерес у детей: загадки, стихи, сказки песни о шахматах, шахматные миниатюры и инсценировки. Ключевым моментом занятий является деятельность самих детей, в которой они наблюдают за передвижением фигур на доске, сравнивают силу фигур и их позицию, делают выводы, выясняют закономерности, делают свои первые шаги на шахматной доске.

Основой организации работы с детьми в данной программе является система дидактических принципов:

- принцип психологической комфортности - создание образовательной среды, обеспечивающей снятие всех стрессообразующих факторов учебного процесса
- принцип минимакса - обеспечивается возможность продвижения каждого ребенка своим темпом;
- принцип целостного представления о мире - при введении нового знания раскрывается его взаимосвязь с предметами и явлениями окружающего мира;
- принцип вариативности - у детей формируется умение осуществлять собственный выбор и им систематически предоставляется возможность выбора;
- принцип творчества - процесс обучения сориентирован на приобретение детьми собственного опыта творческой деятельности.

Изложенные выше принципы интегрируют современные научные взгляды об основах организации развивающего обучения, и обеспечивают решение задач интеллектуального и личностного развития. Это позволяет рассчитывать на проявление у детей устойчивого интереса к занятиям шахматами, появление умений выстраивать внутренний план действий, развивать пространственное воображение, целеустремленность, настойчивость в достижении цели, учить принимать самостоятельные решения и нести ответственность за них.

ОПИСАНИЕ МЕСТА УЧЕБНОГО ПРЕДМЕТА В УЧЕБНОМ ПЛАНЕ

Программой предусматривается 34 шахматных занятия, поэтому для прохождения программного материала отводится 1 час в неделю.

ОПИСАНИЕ ЦЕННОСТНЫХ ОРИЕНТИРОВ СОДЕРЖАНИЯ УЧЕБНОГО ПРЕДМЕТА

Содержание учебного предмета «Мир шахмат» направлено на воспитание творческих, компетентных и успешных граждан России, способных к активной самореализации в личной, общественной и профессиональной деятельности. В процессе освоения курса у учащихся начальной школы укрепляется здоровье, формируются общие и специфические учебные умения, способы познавательной и предметной деятельности.

Предмет «Шахматы» способствует развитию личностных качеств учащихся и является средством формирования у обучающихся универсальных способностей (компетенций).

Универсальными компетенциями учащихся на этапе начального образования по физической культуре являются:

- умения организовывать собственную деятельность, выбирать и использовать средства для достижения её цели;
- умения активно включаться в коллективную деятельность, взаимодействовать со сверстниками в достижении общих целей;
- умение доносить информацию в доступной, эмоционально-яркой форме в процессе общения и взаимодействия со сверстниками и взрослыми людьми.

Одним из результатов обучения шахматам является осмысление и присвоение учащимися системы ценностей.

Ценность свободы, чести и достоинства как основа современных принципов и правил межличностных отношений.

Ценность истины – это ценность научного познания как части культуры человечества, проникновения в суть явлений, понимания закономерностей, лежащих в основе социальных явлений. Приоритетность знания, установления истины, самопознание как ценность – одна из задач образования.

Ценность гражданственности – осознание себя как члена общества, народа, представителя страны, государства; чувство ответственности за настоящее и будущее своей страны. Привитие через содержание предмета интереса к своей стране: её истории, языку, культуре, её жизни и её народу.

Ценность человечества. Осознание ребёнком себя не только гражданином России, но и частью мирового сообщества, для существования и прогресса которого необходимы мир, сотрудничество, толерантность, уважение к многообразию иных культур.

Ценность общения - понимание важности общения как значимой составляющей жизни общества, как одного из основополагающих элементов культуры.

1. Результаты освоения дополнительной общеобразовательной программы-дополнительной общеразвивающей программы.

Личностные результаты	<ul style="list-style-type: none">– формирование чувства гордости за свою Родину, формирование ценностей многонационального российского общества;– формирование уважительного отношения к иному мнению, истории и культуре других народов;– развитие мотивов учебной деятельности и формирование личностного смысла учения;– развитие самостоятельности и личной ответственности за свои поступки на основе представлений о нравственных нормах, социальной справедливости и свободе;– формирование эстетических потребностей, ценностей и чувств;– развитие этических качеств, доброжелательности и эмоционально-нравственной отзывчивости, понимания и сопереживания чувствам других людей;– развитие навыков сотрудничества со взрослыми и сверстниками, умения не создавать конфликтов и находить выходы из спорных ситуаций;– формирование установки на безопасный, здоровый образ жизни
-----------------------	--

<p>Метапредметные результаты:</p>	<ul style="list-style-type: none"> – овладение способностью принимать и сохранять цели и задачи учебной деятельности, поиска средств ее осуществления; – формирование умения планировать, контролировать и оценивать учебные действия в соответствии с поставленной задачей и условиями ее реализации; определять наиболее эффективные способы достижения результата; – формирование умения понимать причины успеха/неуспеха учебной деятельности и способности конструктивно действовать даже в ситуациях неуспеха; – определение общей цели и путей ее достижения; умение договариваться о распределении функций и ролей в совместной деятельности; осуществлять взаимный контроль в совместной деятельности, адекватно оценивать собственное поведение и поведение окружающих; – готовность конструктивно разрешать конфликты посредством учета интересов сторон и сотрудничества; – овладение базовыми предметными и межпредметными понятиями, отражающими существенные связи и отношения между объектами и процессами.
<p>Предметные результаты:</p>	<ul style="list-style-type: none"> – формирование первоначальных представлений о древней игре, о ее позитивном влиянии на развитие человека (физическое, интеллектуальное, эмоциональное, социальное), о физической культуре и здоровье как факторах успешной учебы и социализации; – овладение умениями организовать здоровьесберегающую жизнедеятельность (режим дня, утренняя зарядка, оздоровительные мероприятия, подвижные игры и т.д.); – взаимодействие со сверстниками по правилам проведения шахматной партии и соревнований в соответствии с шахматным кодексом; – выполнение простейших элементарных шахматных комбинаций; -развитие восприятия, внимания, воображения, памяти, мышления, начальных форм волевого управления поведением.

К концу учебного года дети должны знать:

- шахматные термины: белое и черное поле, горизонталь, вертикаль, диагональ, центр, партнеры, начальное положение, белые, черные, ход, взятие, стоять под боем, взятие на проходе, длинная и короткая рокировка, шах, мат, пат, ничья;
- названия шахматных фигур: ладья, слон, ферзь, конь, пешка, король;
- правила хода и взятия каждой фигуры.

К концу учебного года дети должны уметь:

- ориентироваться на шахматной доске;
- играть каждой фигурой в отдельности и в совокупности с другими фигурами без нарушений правил шахматного кодекса;
- правильно помещать шахматную доску между партнерами;
- правильно расставлять фигуры перед игрой;
- различать горизонталь, вертикаль, диагональ;
- рокировать;
- объявлять шах;
- ставить мат;
- решать элементарные задачи на мат в один ход.

ФОРМЫ ОРГАНИЗАЦИИ И КОНТРОЛЯ ОБРАЗОВАТЕЛЬНОГО ПРОЦЕССА

На начальном этапе преобладают игровой, наглядный и репродуктивный методы. Они применяются при знакомстве с шахматными фигурами, изучении шахматной доски, обучении правилам игры, реализации материального перевеса.

Большую роль играют общие принципы ведения игры на различных этапах шахматной партии, где основным методом становится продуктивный. Для того чтобы реализовать на доске свой замысел, учащийся овладевает тактическим арсеналом шахмат, вследствие чего формируется следующий алгоритм мышления: анализ позиции - мотив - идея -

расчёт - ход. Продуктивный метод играет большую роль и в дальнейшем при изучении дебютов и основ позиционной игры, особенно при изучении типовых позиций миттельшпиля и эндшпиля.

При изучении дебютной теории основным методом является частично-поисковый. Наиболее эффективно изучение дебютной теории осуществляется в том случае, когда большую часть работы ребенок проделывает самостоятельно.

На более поздних этапах в обучении применяется творческий метод, для совершенствования тактического мастерства учащихся (самостоятельное составление позиций, предусматривающих определенные тактические удары, мат в определенное количество ходов и т.д.).

Метод проблемного обучения. Разбор партий мастеров разных направлений, творческое их осмысление помогает ребенку выработать свой собственный подход к игре.

Использование этих методов предусматривает, прежде всего, обеспечение самостоятельности детей в поисках решения самых разнообразных задач.

Основные формы и средства обучения: практическая игра, решение шахматных задач, комбинаций и этюдов, дидактические игры и задания, игровые упражнения; теоретические занятия, шахматные игры, шахматные дидактические игрушки, участие в турнирах и соревнованиях.

Контроль эффективности осуществляется при выполнении диагностических заданий и упражнений, с помощью тестов, фронтальных и индивидуальных опросов, наблюдений. Контрольные испытания проводятся в соревновательной обстановке.

2. Содержание деятельности дополнительной общеобразовательной программы- дополнительной общеразвивающей программы с указанием форм организации и видов деятельности.

1. Шахматная доска (4 ч)

Шахматная доска, белые и черные поля, горизонталь, вертикаль, диагональ, центр.

Дидактические игры и задания

"Горизонталь". Двое играющих по очереди заполняют одну из горизонтальных линий шахматной доски кубиками (фишками, пешками и т. п.).

"Вертикаль". То же самое, но заполняется одна из вертикальных линий шахматной доски.

"Диагональ". То же самое, но заполняется одна из диагоналей шахматной доски.

2. Шахматные фигуры(2 ч)

Белые, черные, ладья, слон, ферзь, конь, пешка, король.

Дидактические игры и задания

"Волшебный мешочек". В непрозрачном мешочке по очереди прячутся все шахматные фигуры, каждый из учеников на ощупь пытается определить, какая фигура спрятана.

"Угадайка". Педагог словесно описывает одну из шахматных фигур, дети должны догадаться, что это за фигура.

"Секретная фигура". Все фигуры стоят на столе учителя в один ряд, дети по очереди называют все шахматные фигуры, кроме "секретной", которая выбирается заранее; вместо названия этой фигуры надо сказать: "Секрет".

"Угадай". Педагог загадывает про себя одну из фигур, а дети по очереди пытаются угадать, какая фигура загадана.

"Что общего?" Педагог берет две шахматные фигуры и спрашивает учеников, чем они похожи друг на друга. Чем отличаются? (Цветом, формой.)

"Большая и маленькая". На столе шесть разных фигур. Дети называют самую высокую фигуру и ставят ее в сторону. Задача: поставить все фигуры по высоте.

3. Начальная расстановка фигур (2 ч)

Начальное положение (начальная позиция); расположение каждой из фигур в начальной позиции; правило "ферзь любит свой цвет"; связь между горизонталями, вертикалями, диагоналями и начальной расстановкой фигур.

Дидактические игры и задания

"Мешочек". Ученики по одной вынимают из мешочка шахматные фигуры и постепенно расставляют начальную позицию.

"Да и нет". Педагог берет две шахматные фигурки и спрашивает детей, стоят ли эти фигуры рядом в начальном положении.

"Мяч". Педагог произносит какую-нибудь фразу о начальном положении, к примеру: "Ладья стоит в углу", и бросает мяч кому-то из учеников. Если утверждение верно, то мяч следует поймать.

4. Ходы и взятие фигур (27 ч)

Правила хода и взятия каждой из фигур, игра "на уничтожение", белопольные и чернопольные слоны, одноцветные и разноцветные слоны, качество, легкие и тяжелые фигуры, ладейные, коневые, слоновые, ферзевые, королевские пешки, взятие на проходе, превращение пешки.

Дидактические игры и задания

"Игра на уничтожение" – важнейшая игра курса. У ребенка формируется внутренний план действий, развивается аналитико-синтетическая функция мышления и др. Педагог играет с учениками ограниченным числом фигур (чаще всего фигура против фигуры). Выигрывает тот, кто побьет все фигуры противника.

"Один в поле воин". Белая фигура должна побить все черные фигуры, расположенные на шахматной доске, уничтожая каждым ходом по фигуре (черные фигуры считаются заколдованными, недвижимыми).

"Лабиринт". Белая фигура должна достичь определенной клетки шахматной доски, не становясь на "заминированные" поля и не перепрыгивая их.

"Перехитри часовых". Белая фигура должна достичь определенной клетки шахматной доски, не становясь на "заминированные" поля и на поля, находящиеся под ударом черных фигур.

"Сними часовых". Белая фигура должна побить все черные фигуры, избирается такой маршрут передвижения по шахматной доске, чтобы белая фигура ни разу не оказалась под ударом черных фигур.

"Кратчайший путь". За минимальное число ходов белая фигура должна достичь определенной клетки шахматной доски.

"Захват контрольного поля". Игра фигурой против фигуры ведется не с целью уничтожения, а с целью установить свою фигуру на определенное поле. При этом запрещается ставить фигуры на клетки, находящиеся под ударом фигуры противника.

"Защита контрольного поля". Эта игра подобна предыдущей, но при точной игре обеих сторон не имеет победителя.

"Атака неприятельской фигуры". Белая фигура должна за один ход напасть на черную фигуру, но так, чтобы не оказаться под боем.

"Двойной удар". Белой фигурой надо напасть одновременно на две черные фигуры.

"Взятие". Из нескольких возможных взятий надо выбрать лучшее – побить незащищенную фигуру.

"Защита". Здесь нужно одной белой фигурой защитить другую, стоящую под боем.

"Выиграй фигуру". Белые должны сделать такой ход, чтобы при любом ответе черных они проиграли одну из своих фигур.

"Ограничение подвижности". Это разновидность "игры на уничтожение", но с "заминированными" полями. Выигрывает тот, кто побьет все фигуры противника.

3.Календарно – тематическое планирование учебного материала курса «Мир шахмат»

№	Дата план	Дата факт	Тема занятия	Кол-во часов	Теоретические занятия	Виды практической деятельности	Оборудование	Примеч
1	2.09		Шахматная доска		Лекция Знакомство с шахматной доской, шахматными терминами: белое и черное поле, горизонталь, вертикаль, диагональ.	Чтение дидактической сказки "Удивительные приключения шахматной доски". Знакомство с шахматной доской, шахматными терминами: белое и черное поле,	Шахматы, Шахматные доски.	

						горизонталь, вертикаль, диагональ. Соблюдение основных правил личной гигиены.		
2	9.09		Шахматная доска			Учиться ориентироваться на шахматной доске, правильно размещать шахматную доску между партнерами, организовывать комфортные отношения с партнерами по игре	Шахматы, Шахматные доски.	
3	16.09		Знакомство с шахматными фигурами			Познакомиться с названиями шахматных фигур: ладья, слон, ферзь, конь, пешка, король. Научиться различать и называть шахматные фигуры.	Шахматы, Шахматные доски.	
4	23.09		Начальная расстановка фигур		Лекция Знакомство с шахматной доской, шахматными терминами: белое и черное поле, горизонталь, вертикаль, диагональ.	Познакомиться с понятием: начальное положение, научиться правильно расставлять фигуры перед игрой	Шахматы, Шахматные доски.	

5	30.09		Шахматная доска и фигуры			Познакомиться с понятием: партнёры. Правильно расставлять фигуры в начальное положение. Организовывать комфортные отношения с партнерами по игре	Шахматы, Шахматные доски.	
6	7.10		Знакомство с шахматной фигурой. Ладья			Научиться играть фигурой в отдельности и в совокупности с другими фигурами без нарушения правил	Шахматы, Шахматные доски.	
7	14.10		Ладья в игре			Научиться играть фигурой в отдельности и в совокупности с другими фигурами без нарушения правил.	Шахматы, Шахматные доски.	
8	21.10		Знакомство с шахматной фигурой. Слон.		Лекция Правила игры.	Научиться играть фигурой в отдельности и в совокупности с другими фигурами без нарушения правил	Шахматы, Шахматные доски.	
9	11.11		Слон в игре			Научиться играть фигурой в отдельности и в совокупности с другими фигурами без нарушения правил	Шахматы, Шахматные доски.	

10	18.11		Ладья против слона			Научиться играть фигурой в отдельности и в совокупности с другими фигурами без нарушения правил	Шахматы, Шахматные доски.	
11	25.11		Знакомство с шахматной фигурой. Ферзь		Лекция Правила игры.	Научиться играть фигурой в отдельности и в совокупности с другими фигурами без нарушения правил	Шахматы, Шахматные доски.	
12	2. 12		Ферзь в игре			Научиться играть фигурой в отдельности и в совокупности с другими фигурами без нарушения правил	Шахматы, Шахматные доски.	
13	9.12		Ферзь против ладьи и слона			Научиться играть фигурой в отдельности и в совокупности с другими фигурами без нарушения правил	Шахматы, Шахматные доски.	
14	16.12		Знакомство с шахматной фигурой. Конь			Научиться играть фигурой в отдельности и в совокупности с другими фигурами без нарушения правил	Шахматы, Шахматные доски.	
15	23.12		Конь в игре			Научиться играть фигурой в отдельности и в совокупности с	Шахматы, Шахматные доски.	

						другими фигурами без нарушения правил		
16	13.01		Конь против ферзя, ладьи, слона			Научиться играть фигурой в отдельности и в совокупности с другими фигурами без нарушения правил	Шахматы, Шахматные доски.	
17	20.01		Конь против ферзя, ладьи, слона			Научиться играть фигурой в отдельности и в совокупности с другими фигурами без нарушения правил	Шахматы, Шахматные доски.	
18	27.01		Знакомство с пешкой		Лекция Правила игры.	Научиться играть фигурой в отдельности и в совокупности с другими фигурами без нарушения правил	Шахматы, Шахматные доски.	
19	3.02		Пешка в игре			Научиться играть фигурой в отдельности и в совокупности с другими фигурами без нарушения правил	Шахматы, Шахматные доски.	
20	10.02		Пешка против ферзя, ладьи, слона			Научиться играть фигурой в отдельности и в совокупности с другими фигурами без нарушения правил	Шахматы, Шахматные доски.	
21	17.02		Знакомство с		Лекция Правила игры	Научиться играть	Шахматы,	

			шахматной фигурой. Король			фигурой в отдельности и в совокупности с другими фигурами без нарушения правил	Шахматные доски.	
22	24.02		Король против других фигур			Научиться играть фигурой в отдельности и в совокупности с другими фигурами без нарушения правил	Шахматы, Шахматные доски.	
23	3.03		Шах			Научиться играть фигурой в отдельности и в совокупности с другими фигурами без нарушения правил	Шахматы, Шахматные доски.	
24	10.03		Шах			Научиться играть фигурой в отдельности и в совокупности с другими фигурами без нарушения правил	Шахматы, Шахматные доски.	
25	17.03		Мат. Цель шахматной партии		Лекция Правила игры	Научиться играть фигурой в отдельности и в совокупности с другими фигурами без нарушения правил	Шахматы, Шахматные доски.	
26	31.03		Мат. Цель шахматной партии			Научиться играть фигурой в отдельности и в совокупности с другими фигурами без	Шахматы, Шахматные доски.	

						нарушения правил		
27	7.04		Ставим мат			Научиться играть фигурой в отдельности и в совокупности с другими фигурами без нарушения правил	Шахматы, Шахматные доски.	
28	14.04		Ставим мат			Научиться играть фигурой в отдельности и в совокупности с другими фигурами без нарушения правил	Шахматы, Шахматные доски.	
29	21.04		Ничья, пат		Лекция Правила игры	Научиться играть фигурой в отдельности и в совокупности с другими фигурами без нарушения правил	Шахматы, Шахматные доски.	
30	28.04		Ничья, пат			Научиться играть фигурой в отдельности и в совокупности с другими фигурами без нарушения правил	Шахматы, Шахматные доски.	
31	5.05		Рокировка			Научиться играть фигурой в отдельности и в совокупности с другими фигурами без нарушения правил	Шахматы, Шахматные доски.	
32	12.05		Рокировка			Научиться играть фигурой в отдельности	Шахматы, Шахматные	

						и в совокупности с другими фигурами без нарушения правил	доски.	
33	19.05		Шахматная партия			Научиться играть фигурой в отдельности и в совокупности с другими фигурами без нарушения правил	Шахматы, Шахматные доски.	
34	19.05		Шахматная партия			Научиться играть фигурой в отдельности и в совокупности с другими фигурами без нарушения правил	Шахматы, Шахматные доски.	
35	26.05		Повторение программного материала. Игра всеми фигурами				Шахматы, Шахматные доски.	

ОПИСАНИЕ УЧЕБНО-МАТЕРИАЛЬНОГО И МАТЕРИАЛЬНО-ТЕХНИЧЕСКОГО ОБЕСПЕЧЕНИЯ ОБРАЗОВАТЕЛЬНОГО ПРОЦЕССА

1. И. Г. Сухин. Шахматы, первый год, или Учусь и учу. Пособие для учителя – Обнинск: Духовное возрождение, 1999.
2. Демонстрационная магнитная шахматная доска
3. Набор магнитных шахматных фигур
4. Наборы шахмат

Дидактические шахматные сказки

Сухин И. Удивительные приключения шахматной доски.

Сухин И. Черно-белая магия Ущелья Великанов // Сухин И. Книга-выручалочка по внеклассному чтению. – М.: Новая школа, 1994. – Вып. 2.

Сухин И. Шахматная сказка // Сухин И. Приключения в Шахматной стране. – М.: Педагогика, 1991.

Сказки и рассказы для детей о шахматах и шахматистах

Аматуни П. Королевство Восемью Восемь.

Гришин В., Осипов Н. В гостях у Короля // Гришин В., Осипов Н. Малыши открывают спорт. – М.: Педагогика, 1978.

Драгунский В. Шляпа гроссмейстера.

Ильин Е. В стране деревянных королей. – М.: Малыш, 1982.

Кумма А., Рунге С. Шахматный Король.

Пермяк Е. Вечный Король.

Сендюков С. Королевство в белую клетку. – М.: Малыш, 1973.