




Муниципальное казённое общеобразовательное учреждение
«Возовская средняя общеобразовательная школа»
Поныровского района Курской области

Рассмотрено на ШМО учителей начальных классов Протокол № 1 от «29» 08 2024 г. Руководитель МО Пепенчук Э. Л. 	Принято на заседании педагогического совета Протокол № 1 от «29» 08 2024 г.  /Болотина Т. Г.	Утверждено: Директор школы Золотухин Д. А.  Приказ № 1-57 от «28» сентября 2024 г.
--	---	---



Рабочая программа
курса внеурочной деятельности
«Ритмика»
1 дополнительный класс
(срок реализации 1 год)

Разработала:
учитель музыки
Бельчикова Александра Николаевна
(I квалификационная категория)

Возы 2024

ПОЯСНИТЕЛЬНАЯ ЗАПИСКА

Адаптированная рабочая программа по учебному предмету «Ритмика» для учащихся 1 доп класса составлена на основе следующих нормативных документов:

- Федеральный закон РФ «Об образовании в Российской Федерации» от 29.12.2012 № 273-ФЗ;
- Федеральный государственный образовательный стандарт образования обучающихся с умственной отсталостью (интеллектуальными нарушениями), утвержденный приказом Министерства образования и науки РФ № 1599 от 19 декабря 2014 г.;
- Федеральная адаптивная основная общеобразовательная программа с умственной отсталостью (интеллектуальными нарушениями);
- Учебный план образовательной организации.

Программа детализирует и раскрывает содержание федерального государственного образовательного стандарта образования обучающихся с умственной отсталостью (интеллектуальными нарушениями), определяет общую стратегию обучения, воспитания и развития обучающихся с ОВЗ средствами учебного предмета.

Цель предмета: исправление недостатков психического и физического развития детей средствами музыкально-ритмической деятельности.

Задачи:

- развивать умение слушать музыку;
- выполнять под музыку различные движения, в том числе и танцевальные, с речевым сопровождением и пением;
- развивать координацию движений, чувства ритма, темпа. Корректировать общую и речевую моторику, пространственную ориентировку;
- прививать навыки участия в коллективной творческой деятельности, овладевать музыкально-ритмической деятельностью в разных её видах (ритмическая шагистика, ритмическая гимнастика, танец, пластика);
- усваивать основы специальных знаний из области сценического движения (пластический тренинг, музыкально-ритмические рисунки, импровизация);
- овладеть различными формами движения: выполнение с музыкальным сопровождением ходьбы, бега, гимнастических и танцевальных упражнений;
- формировать и совершенствовать двигательные навыки, обеспечивающие развитие мышечного чувства, пространственных ориентировок и координации, чёткости и точности движений;
- коррекция имеющихся отклонений в физическом развитии, нормализация мышечного тонуса, снятия неестественного напряжения мышц;
- формировать правильную осанку;
- развивать мышечную память, творческое воображение, мышление;
- развивать эстетический вкус, эмоциональное и физическое благополучие обучающегося.

На занятиях ритмикой осуществляется коррекция недостатков двигательной, эмоционально-волевой, познавательной сфер достигается средствами

музыкально-ритмической деятельности. Занятия способствуют развитию общей и речевой моторики, укреплению здоровья, формированию навыков здорового образа жизни у обучающихся с умственной отсталостью.

ОБЩАЯ ХАРАКТЕРИСТИКА УЧЕБНОГО ПРЕДМЕТА «РИТМИКА»

Преподавание ритмики в школе для обучающихся с ОВЗ обусловлено необходимостью осуществления коррекции нервно-психических процессов, поведения, личностных реакций, эмоционально-волевых качеств и физического развития умственно отсталых детей средствами музыкально-ритмической деятельности.

Ведущей ролью коррекционно-развивающего обучения данному предмету является не объем усвоенных знаний и умений, а гармоничное развитие личности умственно отсталого ребенка, дающее возможность реализации его способностей, подготовка ребенка к жизни, его психологическая и социальная адаптация.

Связь содержания программы с учебными предметами.

Во время занятий по ритмике дети учатся слушать музыку, выполнять под музыку разнообразные движения, петь, танцевать, играть на простейших музыкальных инструментах. Содержание обучения направлено на развитие и корригирование координации движений, моторики, пространственной ориентировки. Музыкальные и речевые сопровождения создают условия для развития речи учащихся, их эстетического воспитания. Ритмика имеет тесную связь и взаимодействие с такими предметами как: музыка, математика, чтение, окружающий мир.

Программа содержит 5 разделов:

1. Упражнения на ориентировку в пространстве.
2. Ритмико-гимнастические упражнения.
3. Упражнения с детскими музыкальными инструментами.
4. Игры под музыку.
5. Танцевальные упражнения.

Содержание первого раздела составляют упражнения, помогающие детям ориентироваться в пространстве.

Основное содержание второго раздела составляют ритмико-гимнастические упражнения, способствующие выработке необходимых музыкально-двигательных навыков. В раздел ритмико-гимнастических упражнений входят задания на выработку координационных движений. Основная цель данных упражнений — научить умственно отсталых детей согласовывать движения рук с движениями ног, туловища, головы.

Упражнения с детскими музыкальными инструментами рекомендуется начинать с подготовительных упражнений: сгибание и разгибание пальцев в кулаках, сцепление с напряжением и без напряжения, сопоставление пальцев.

Во время проведения игр под музыку перед учителем стоит задача научить учащихся создавать музыкально-двигательный образ.

Обучению умственно отсталых детей танцам и пляскам предшествует работа по привитию навыков четкого и выразительного исполнения

отдельных движений и элементов танца. К каждому упражнению подбирается такая мелодия, в которой отражены особенности движения. Например, освоение хорового шага связано со спокойной русской мелодией, а топающего — с озорной плясовой. Почувствовать образ помогают упражнения с предметами. Ходьба с флажками в руке заставляет ходить бодрее, шире. Яркий платочек помогает танцевать весело и свободно, плавно и легко. Задания этого раздела должны носить не только развивающий, но и познавательный характер. Разучивая танцы и пляски, учащиеся знакомятся с их названиями (полька, гопак, хоровод, кадрили, вальс), а также с основными движениями этих танцев (притопы, галоп, шаг польки, переменчивый шаг, присядка и др.).

На каждом уроке осуществляется работа по всем пяти разделам программы в изложенной последовательности. Однако в зависимости от задач урока учитель может отводить на каждый раздел различное количество времени, имея в виду, что в начале и конце урока должны быть упражнения на снятие напряжения, расслабление, успокоение.

Особенности реализации программы.

Особенности методики преподавания предмета. Организация, построение, содержание, коррекционная направленность занятий ритмикой для детей с умственной отсталостью обуславливаются структурой нарушений детей данной категории, где присутствуют отклонения в психических функциях, эмоционально-волевой сфере, моторике. В связи с этим в занятия по ритмике включаются такие направления, как:

- коррекция психических функций, где средствами ритмики осуществляется коррекция внимания (его переключаемости, устойчивости, распределения), памяти (слуховой, зрительной), воображения (воссоздающего, творческого), восприятия (слухового, пространственного, зрительного);
- коррекция эмоционально-волевой сферы, где дети овладевают «языком выразительных движений», умением передавать различные эмоциональные состояния (радости, нежности, печали, удивления и т.д.), учатся снимать психоэмоциональное напряжение, приобретают навыки невербальной коммуникации, адекватного группового поведения;
- коррекция моторной сферы, где ведется работа по развитию пластики тела, ритмичности, координации движений, ориентировки в пространстве, преодолению глобальных синкинезий;
- развитие согласованности движений и речи, проявляющееся в упражнениях с предметами и без них, с пением, с образными движениями.

Методы и формы обучения, используемые современные образовательные технологии. Методы ведения учебных занятий курса различны и зависят от вида проведения, как урока, так и его части, и могут быть следующими:

- Словесные: рассказ, объяснение, пояснения, указание, разъяснения, оценка.
 - Практические: показ учителя, совместное выполнение данного движения, индивидуальная работа учащихся, коллективная работа всем классом.
 - Интегрированные: сочетание восприятия с музыкой и художественным словом; использование аудио-, кино-, фотоматериалов.
 - Заучивание считалок, попевок, песен, проговаривание отдельных слов и предложений.
 - Игровые ситуации, имитационные движения, упражнения.
- Формы занятий:
- ритмопластика и ритмическая гимнастика;
 - логоритмика (ритмо-речевые фонематические упражнения под музыку или шумовое ритмичное сопровождение);
 - психогимнастика под музыку;
 - корригирующие игры с пением;
 - коррекционные подвижные и пальчиковые игры;
 - коммуникативные танцы;
 - хореографические этюды с предметами и без предметов;
 - элементы музицирования;
 - импровизация;
 - ритмический диктант;

Во время проведения занятий используются здоровьесберегающие технологии: (уровневая дифференциация и индивидуализация, системность, поэтапность, релаксация, рациональное дыхание, конкретные, доступные для выполнения задачи, соотношение статического и динамического компонента урока, рациональность использования оптимального времени урока (3-25-я мин.), размещение учащихся в зале с учетом их особенностей здоровья (нарушения зрения, осанки, рост), активность и работоспособность учащихся на разных этапах урока, интерес к теме или уроку, распределение психической и физической нагрузки, облегченная одежда, проветривание, влажная уборка.

Все разновидности форм разнопланово пронизаны идеей координации и коррекции. Они стимулируют развитие точности, ловкости, реакции, эмоций, мимики, воспитывают ансамблевую слаженность, а психогимнастические упражнения под музыку корригируют нагрузку на эмоции и двигательную активность детей, развивают самоконтроль, самооценку, способствуют своевременному переключению ребенка с одного вида деятельности на другой.

МЕСТО УЧЕБНОГО ПРЕДМЕТА В УЧЕБНОМ ПЛАНЕ

Учебный предмет	Количество часов году	Всего
	1 доп. класс	
Ритмика	1/33	33

Рабочая программа рассчитана на один год изучения в начальной школе из расчета 1 час в неделю, всего – 33 часа

в 1 дополнительном классе на 33 часа, 1 час в неделю, 33 учебных недели.

ПЛАНИРУЕМЫЕ РЕЗУЛЬТАТЫ ОСВОЕНИЯ ПРОГРАММЫ

В результате реализации программы внеурочной деятельности обеспечивается достижение обучающимися с умственной отсталостью:

Предметных результатов:

Минимальный уровень:

- готовиться к занятиям, строиться в колонну по одному, находить свое место в строю и входить в зал организованно под музыку, приветствовать учителя, занимать правильное исходное положение (стоять прямо, не опускать голову, без лишнего напряжения в коленях и плечах, не сутулиться), равняться в шеренге, в колонне;
- ходить свободным естественным шагом, двигаться по залу в разных направлениях, не мешая друг другу;
- ходить и бегать по кругу с сохранением правильных дистанций, не сужая круг и не сходя с его линии;
- ритмично выполнять несложные движения руками и ногами;
- соотносить темп движений с темпом музыкального произведения;
- выполнять игровые и плясовые движения;
- выполнять задания после показа и по словесной инструкции учителя;
- начинать и заканчивать движения в соответствии со звучанием музыки.

Достаточный уровень:

- уметь самостоятельно принимать правильное исходное положение в соответствии с содержанием и особенностями музыки и движения;
- организованно строиться (быстро, точно);
- сохранять правильную дистанцию в колонне парами;

- самостоятельно определять нужное направление движения по словесной инструкции учителя, по звуковым и музыкальным сигналам;
- соблюдать темп движений, обращая внимание на музыку, выполнять общеразвивающие упражнения в определенном ритме и темпе;
- легко, естественно и непринужденно выполнять все игровые и плясовые движения;
- ощущать смену частей музыкального произведения в двухчастной форме с контрастными построениями.

СОДЕРЖАНИЕ ПРОГРАММЫ

1. Упражнения на ориентирование в пространстве

Правильное исходное положение. Перестроение из шеренги в круг, цепочка. Наклоны, выпрямление и повороты головы, круговые движения плечами. Движения рук в разных направлениях без предметов и с предметами. Направления движений вперед, назад, направо, налево. Направления движений в круг, из круга. Выполнение простых движений с предметами во время ходьбы.

1. Ритмико-гимнастические упражнения

Общеразвивающие упражнения

Наклоны и повороты туловища. Приседания с опорой и без опоры. Приседания с предметами. Упражнения на выработку осанки.

Упражнения на координацию движений

Перекрестное поднимание и опускание рук. Одновременные движения правой и левой рук. Одновременные движения рук и ног. Смена позиций рук. Свободное круговое движение рук. «Маятник».

Упражнения на расслабление мышц

Свободное круговое движение рук. Перенесение тяжести тела с пяток на носки и обратно, с одной ноги на другую (маятник).

2. Координация движений, регулируемых музыкой

Движения кистей рук в разных направлениях. Упражнения для пальцев рук на детском пианино. Отстукивание простых ритмических рисунков на барабане.

3. Игры под музыку

Ритмичные движения в соответствии с характером музыки. Изменение танцевальных движений в соответствии с изменениями в музыке. Имитационные упражнения. Движения транспорта, людей. Музыкальные игры с предметами.

4. Танцевальные упражнения

Знакомство с танцевальными движениями. Бодрый, спокойный, топающий шаг. Бег легкий, на полупальцах. Подпрыгивание на двух

ногах, прямой галоп. Элементы русской пляски. Движения парами. Танец «Пляска с притопами».

ФОРМИРОВАНИЕ БАЗОВЫХ УЧЕБНЫХ ДЕЙСТВИЙ

- познавательных учебных действий:

- определять и формулировать цель деятельности с помощью учителя навыки контроля и самооценки процесса и результата деятельности;
- умение ставить и формулировать проблемы;
- навыки осознанного и произвольного построения сообщения в устной форме, в том числе творческого характера.

- регулятивных учебных действий:

- использование речи для регуляции своего действия;
- адекватное восприятие предложений учителей, товарищей, родителей и других людей по исправлению допущенных ошибок;
- умение выделять и формулировать то, что уже усвоено и что еще нужно усвоить;

- коммуникативных учебных действий:

- работать в группе, учитывать мнения партнеров, отличные от собственных;
- обращаться за помощью;
- предлагать помощь и сотрудничество;
- слушать собеседника;
- договариваться и приходить к общему решению;
- формулировать собственное мнение и позицию;
- осуществлять взаимный контроль;
- адекватно оценивать собственное поведение и поведение окружающих.

КАЛЕНДАРНО – ТЕМАТИЧЕСКОЕ ПЛАНИРОВАНИЕ

№ п/п	Наименование раздела программы и тем урока	Количество часов	Дата проведения урока	
			планируемая	фактическая
Упражнения на ориентировку в пространстве 7 ч				
1	Вводный урок. Разнообразие движений под музыку.	1		
2	Ритмические движения в соответствии с характером музыки.	1		
3	Виды ходьбы (бодрый, спокойный, топающий).	1		
4	Отстукивание простых ритмических рисунков в ладоши, ногами.	1		
5	Несложные танцевальные движения в композиции.	1		
6	Прямой и боковой галоп,	1		

	лёгкий бег.			
7	Имитационные движения (зверей, птиц).	1		
Ритмико-гимнастические упражнения 6 ч				
8	Разучивание отдельных танцевальных элементов.	1		
9	Согласованность танцевальных движений под музыку.	1		
10	Изменение направления, формы ходьбы, бега, галопа.	1		
11	Изменение направления, формы ходьбы, бега, галопа.	1		
12	Закрепление по теме «Ходьба в различных направлениях».	1		
13	Виды музыкальных инструментов.	1		
Упражнения с детскими музыкальными инструментами 7 ч.				
14	Ритм в музыке.	1		
15	Исполнение ритма на детских музыкальных инструментах.	1		
16	Формирование навыков общения в детском коллективе.	1		
17	Ознакомление с танцем «Полька».	1		
18	Разучивание отдельных элементов танца.	1		
19	Работа над отдельными частями танца, индивидуально	1		
20	Работа над отдельными частями танца, индивидуально.	1		
Игры под музыку 7 ч				
21	Самостоятельное исполнение танца под музыку.	1		
22	Повторение танцевальных движений.	1		
23	Движения в парах – вынос ноги на каблук, боковой галоп, соскок.	1		
24	Движения в парах – вынос ноги на каблук, соскок.	1		
25	Танцевальные упражнения в сочетании с приставными шагами и прыжками на одной ноге – парные движения.	1		
26	Танцевальные упражнения . Переход в танце по кругу с речетивом.	1		
27	Пальчиковая гимнастика (упражнения с детскими	1		

	музыкальными инструментами.			
Танцевальные упражнения 6 ч				
28	Ритмико-гимнастические упражнения под музыку.	1		
29	Темп и ритм.	1		
30	Ритмико-гимнастические упражнения под музыку.	1		
31	Знакомство с танцем.	1		
32	Движение по линии танца.	1		
33	Повторение пройденного материала.	1		

УЧЕБНО – МЕТОДИЧЕСКОЕ ОБЕСПЕЧЕНИЕ

Программно-методические материалы:

Примерная адаптированная основная общеобразовательная программа образования обучающихся с умственной отсталостью (интеллектуальными нарушениями). Москва «Просвещение» 2017.

Материально-техническое обеспечение:

- технические средства обучения (магнитофон, компьютер, мультимедийная установка);
- музыкально-дидактические пособия (аудио и видеозаписи, звучащие игрушки, музыкально-дидактические игры),
- детские музыкальные инструменты: флейта, трещотки, колокольчик, треугольник, барабан, бубен, маракасы, кастаньеты, металлофоны ксилофоны; свистульки, деревянные ложки;
- дидактическое оборудование: обручи, мячи, флажки, скакалки, ленты; дождики, шары, обручи.

Методическая литература:

1. Власенко О. П. Музыкально-эстетическое воспитание школьников в коррекционных классах. - Волгоград: Учитель, 2007.-111с.
2. Е.А. Медведева «Музыкальное воспитание детей с проблемами в развитии и коррекционная ритмика» Москва .,2002 г. Уроки ритмики в коррекционной школе 1 -4 класс Волгоград «Учитель» 2006 г.
3. Ж.Е. Фирилева, Е.Г.Сайкина «Танцевально - игровая гимнастика для детей. Учебно-методическое пособие для педагогов дошкольных и школьных учреждений. - СПб.; «ДЕТСТВО-ПРЕСС»,2000
4. Зарецкая Н.В., Роот З. Я. Танцы в детском саду.- М.: Айрис-пресс, 2003.-112с.
5. Коррекционная ритмика – под ред. М. А. Касицына, И. Г. Бородина – Москва, 2007г. Музыкальная ритмика – под ред. Т. А. Зятемина, Л. В. СтрепетоваМ.: «Глобус», 2009г.

6. Т. А. Затымина, Л. В. Стрепетова Музыкальная ритмика: учебно-методическое пособие. - М.: Издательство «Глобус», 2009

Дополнительная литература для учителя и учащихся:

1. Буренина А. И. Ритмическая мозаика.-СПб.; ЛОИРО, 2000. – 220 с.
2. Ерохина О. В. Школа танцев для детей. – Ростов н/Д; Феникс, 2003.-224с.
3. Михайлова М. А., Воронина Н. В. Танцы, игры, упражнения для красивого движения. - Ярославль: Академия развития: 2000.-112 с.
4. Михайлова М. А., Горбина Е. В. Поём, играем, танцуем дома и в саду.- Ярославль: «Академия развития», 1998.-240с.
5. Петрова Т. И., Сергеева Е. Л., Петрова Е. С. Театрализованные игры в детском саду.- М. : Издательство « Школьная Пресса», 2000.
6. Чурилова Э. Методика и организация театрализованной деятельности дошкольников и младших школьников: Программа и репертуар.- М.: Гуманит. изд. центр ВЛАДОС, 2001.- 160 с.

Информационное обеспечение образовательного процесса

- Портал «Мой университет»/ Факультет коррекционной педагогики <http://moi-sat.ru>
- Сеть творческих учителей <http://www.it-n.ru/>
- Социальная сеть работников образования <http://nsportal.ru/site/all/sites>
- Учительский портал <http://www.uchportal.ru>
- Федеральный портал «Российское образование» <http://www.edu.ru>
- Федеральный центр информационно-образовательных ресурсов <http://fcior.edu.ru>
- Фестиваль педагогических идей «Открытый урок» <http://festival.1september>
- Электронная библиотека учебников и методических материалов <http://window.edu.ru>